ANTON 安東

# 2019年度
# 业绩发布

2020.03.23

*二十周年*

*穿越周期、再创辉煌*

ANTON 安東

# 目录


2019业绩回顾

2020展望

问答环节

# 免责声明

ANTON 安東

- 本文乃安东油田服务集团(「本公司」)仅就其企业通讯及一般参考而编制，在未经本公司允许下，不得复制或向任何人士转发。本文不构成本公司或其附属公司(合称「集团」)的任何类别之证券或债券于任何司法权区进行销售或认购之任何建议或邀请，亦不构成就有关证券或债券作投资免责声明决定之任何基准。本文仅属简介性质，并非集团、其业务、现时或过往经营业绩或未来业务前景之全面描述。本文并不涉及任何明示或隐含保证或申述。

- 本公司明确表示不会就因使用或依赖本文所载之任何资料及数据(不论财务或其它资料)而引致之责任负责。

# 业绩概述

ANTON 安東

## 收入

(人民币百万元)

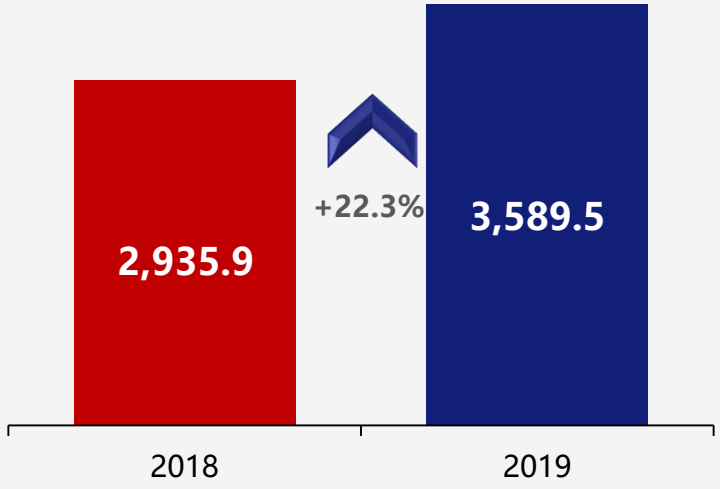


## 权益持有人应占利润

(人民币百万元)

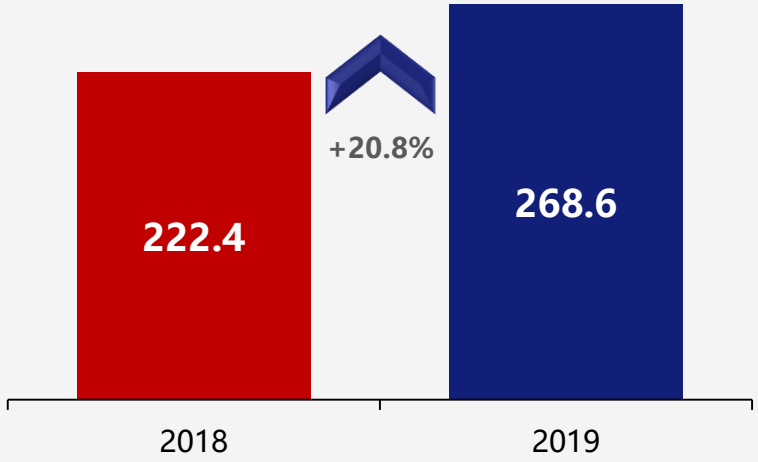


## 自由现金流

(人民币百万元)

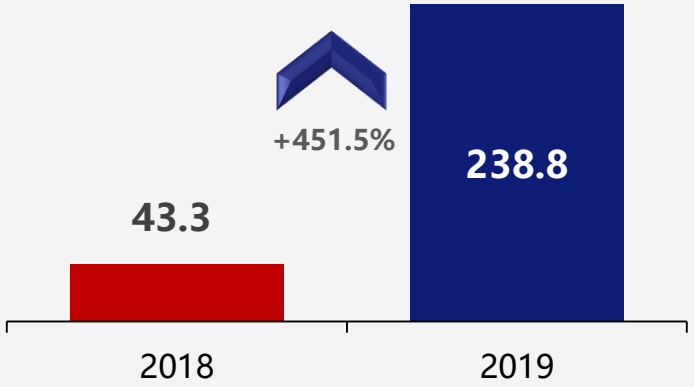

# 业绩亮点

ANTON 安東

01 优化市场结构，核心市场高速增长

02 提升业务质量，高回报产品脱颖而出

03 贯彻经营理念，现金流远超目标

04 抓住最佳窗口，成功发行美元债券

05 成立二十周年，开启新的征程

# 中国，回归技术打破瓶颈，实现高速增长

ANTON 安東

## 新增订单持续突破

人民币百万元

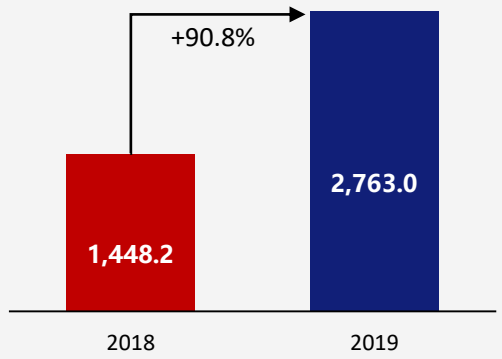


## 收入大幅度增长

人民币百万元

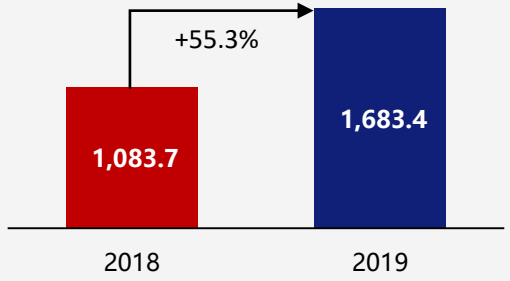


## 新疆优质市场
## 技术需求旺盛

人民币百万元

**新增订单强势增长**

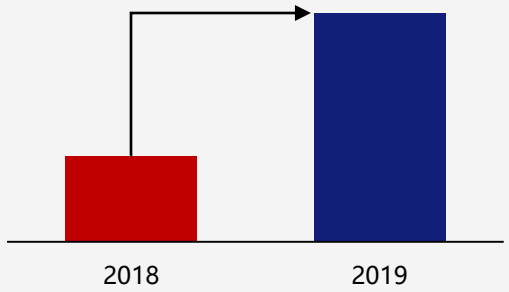


**高技术**

- 油基泥浆
- 钻井提速

**高回报**

- 钻具租赁
- 检测业务

## 轻资产发展页岩气市场

民营钻井市场份额第一

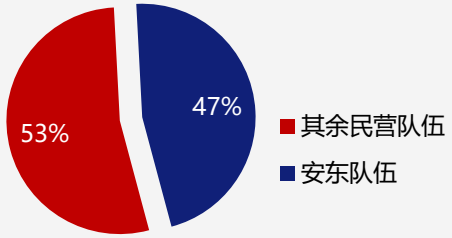


**整合外部资源，轻资产进入**

**中标甜点服务，占领页岩气业务制高点**

# 伊拉克，油田管理和技术服务相结合，牢牢占据核心市场

ANTON 安東

## 传统优势项目稳定发展

- 西古尔纳、哈法亚油田完成修完井大包合同续签

## 新技术成功应用

- 高模量碳酸盐分段加砂压裂技术在哈法亚油田试验成功，效果显著

## 接管马基努油田，成功运行一年半

人民币百万元

### 新增订单

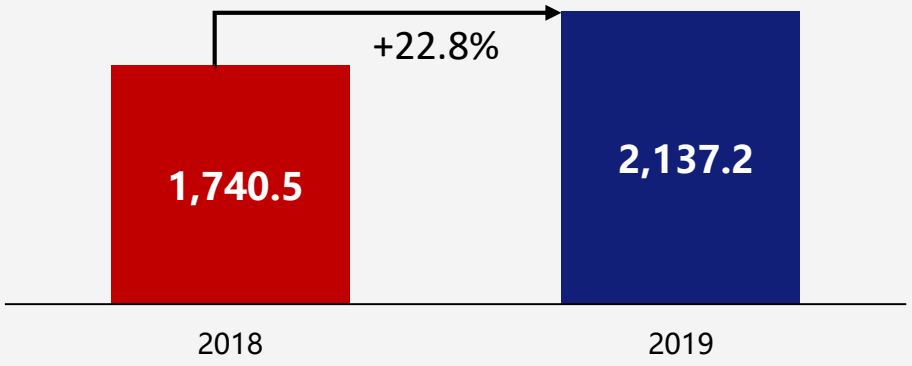


人民币百万元

### 收入

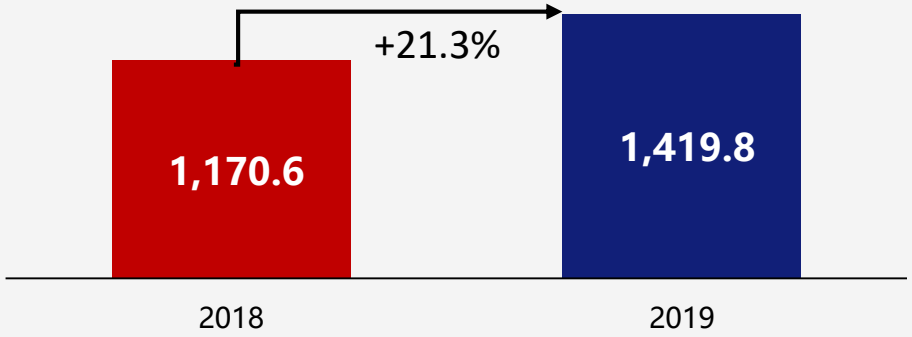

# 乍得市场，成功复制油田管理模式

ANTON 安東

**2019.9**

**中标油田管理项目**

**2019.12**

**接管后首口井开井**

**2020.2**

**正式投产试运行**

- **项目金额：**5300万美元
- **项目期限：**两年三个月
- **项目模式：**安东承担一体化运营管理者，收取管理费用

# 提升业务质量，高回报产品脱颖而出

ANTON 安東

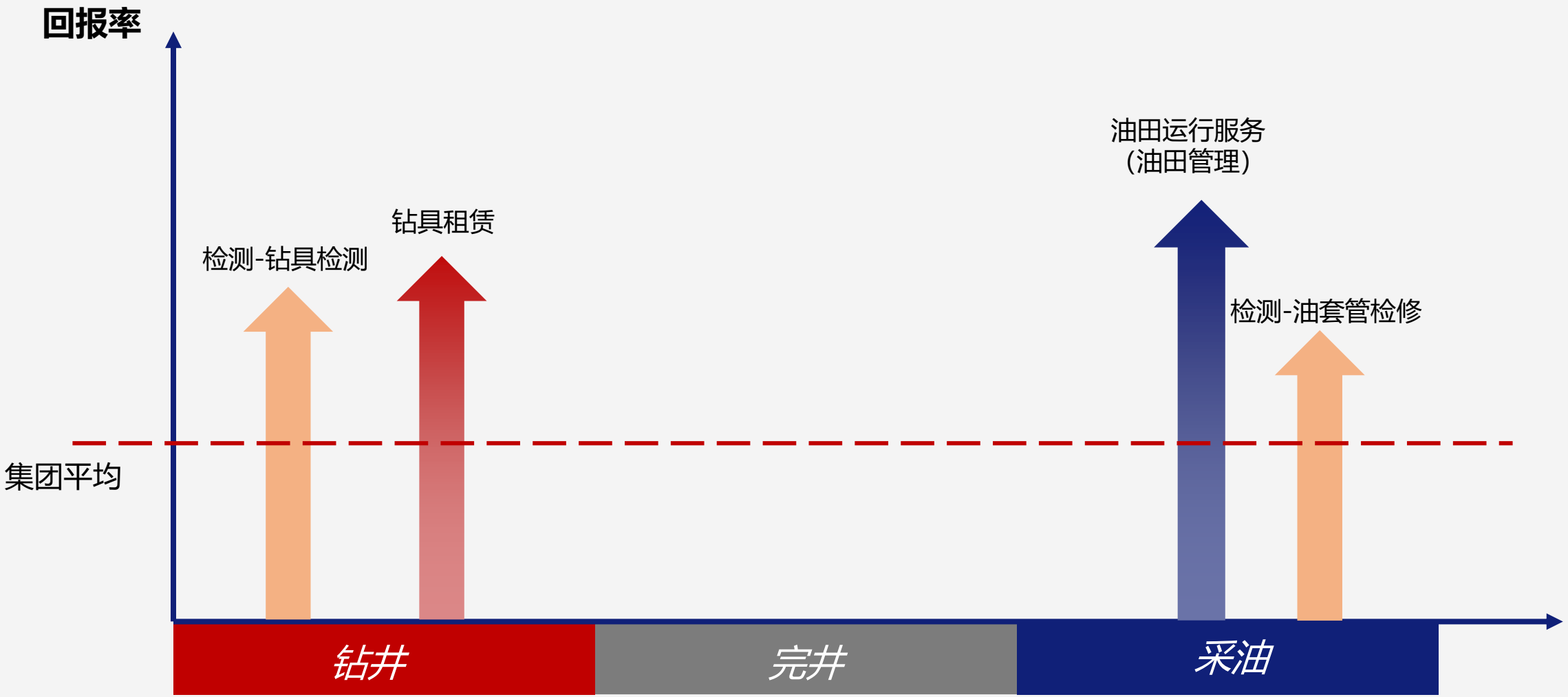

# 经营业绩稳定提升，资产回报持续增长

ANTON 安東

## 净资产回报率继续实现增长

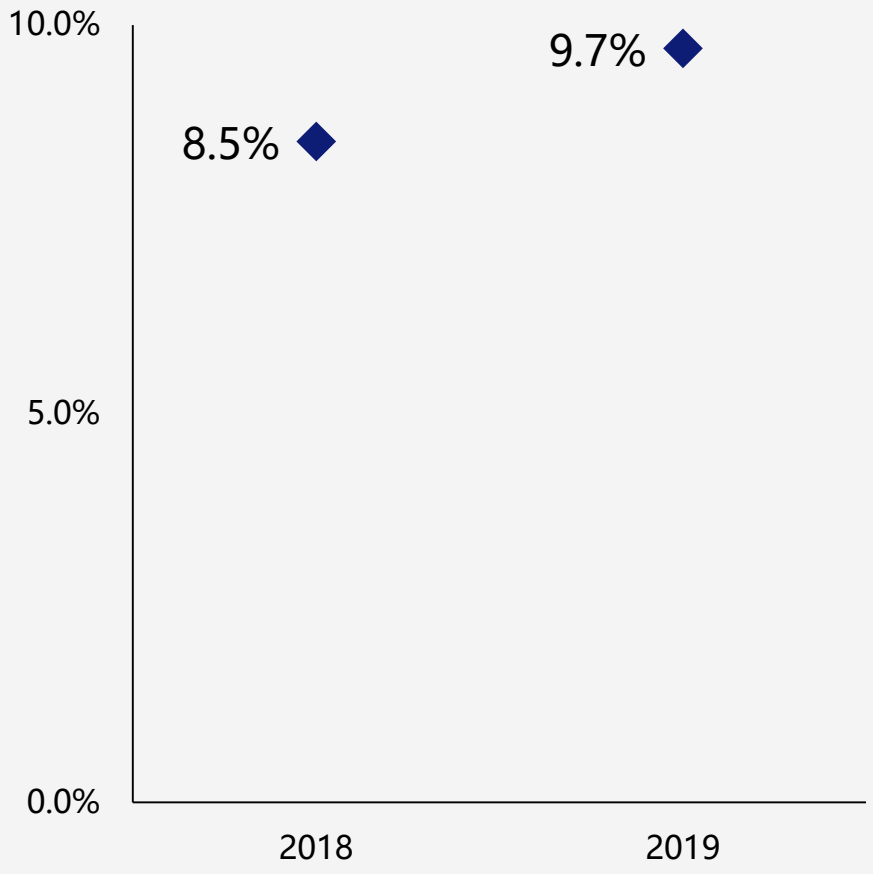


## 归属股东净利润

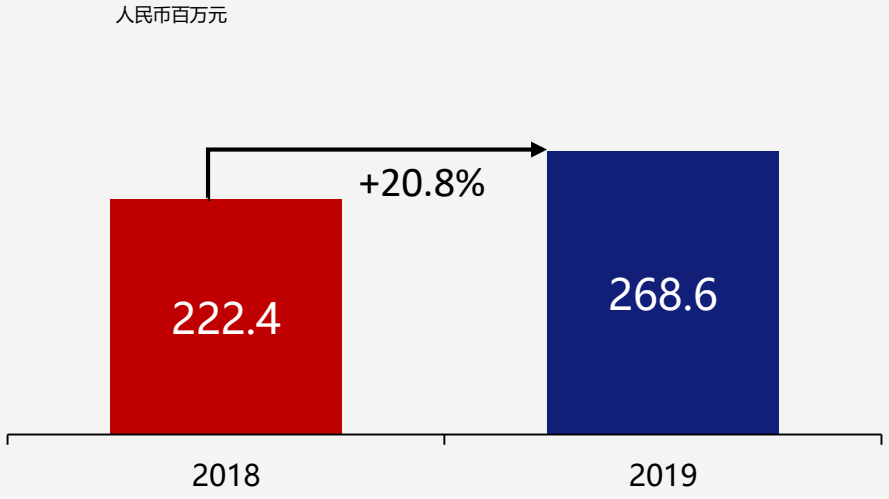


## 净资产

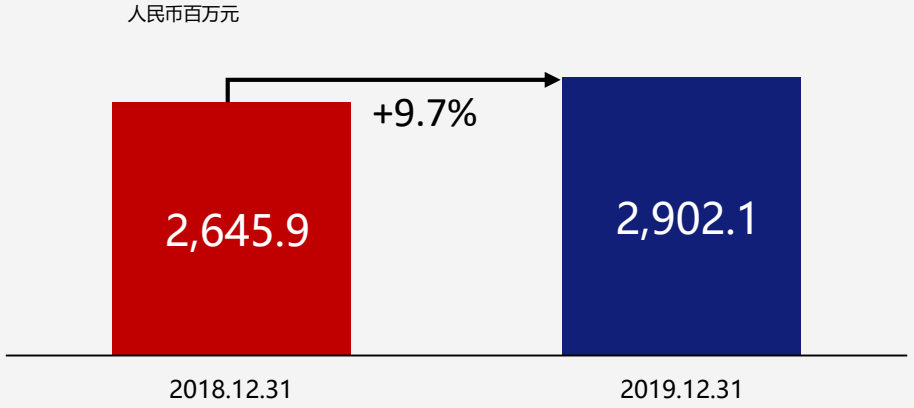

# 经营理念成功贯彻，自由现金流远超目标

ANTON 安東

## 自由现金流创下历史最高水平

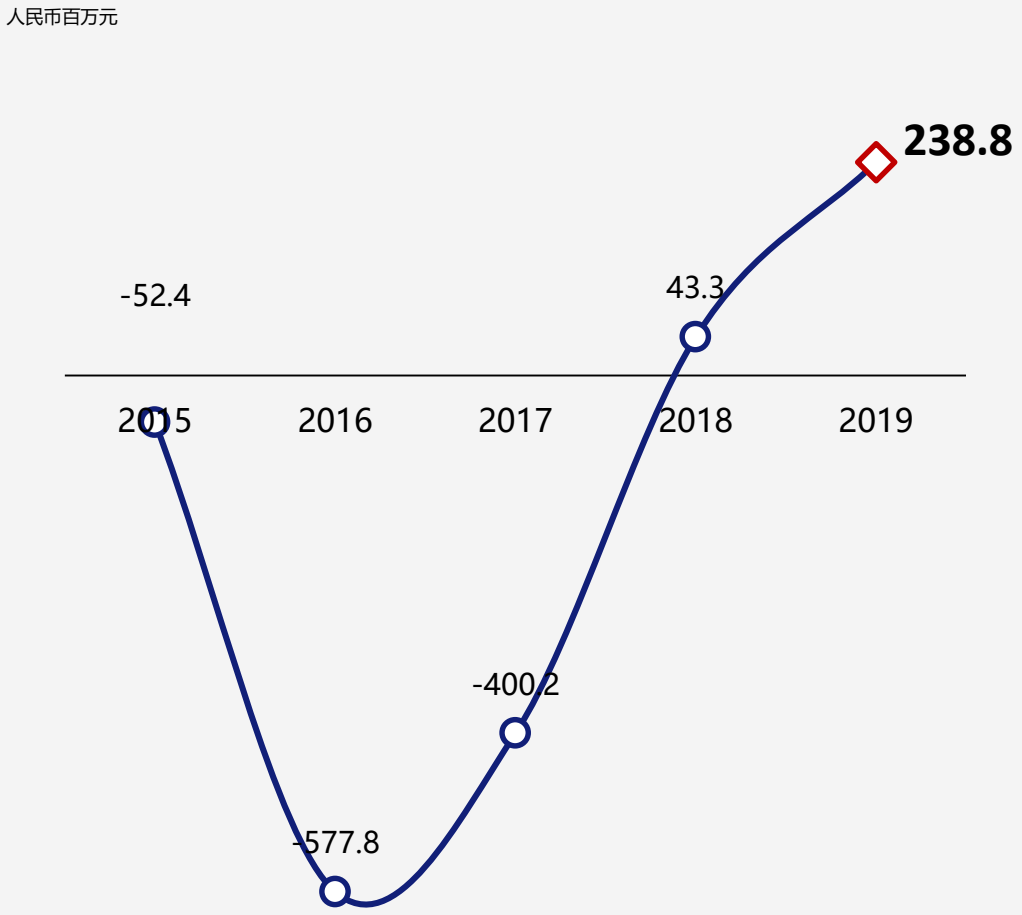


### 1. 提升业务质量

- 以技术和管理优势，积极争取优质订单
- 抵制规模和增长诱惑，坚决放弃低回报项目

### 2. 降低流动资金占用

- 改善客户结构，缩短回款周期
- 改善供应链效率，加快资金周转

### 3. 控制低回报的资本开支

- 回归技术，减少设备投资需要
- 资源整合，动用外部设备资源

# 抓住最佳窗口，发行美元债券，增强流动性

ANTON 安東

## 成功发行3亿美元债券，大幅增强流动性

### 在手现金

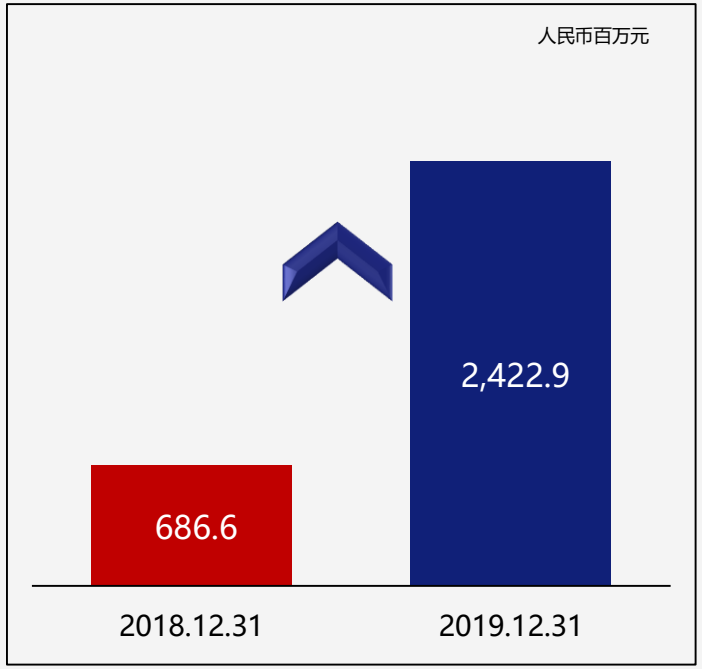


## 票息降低，节省未来财务费用

### 债券票面利率

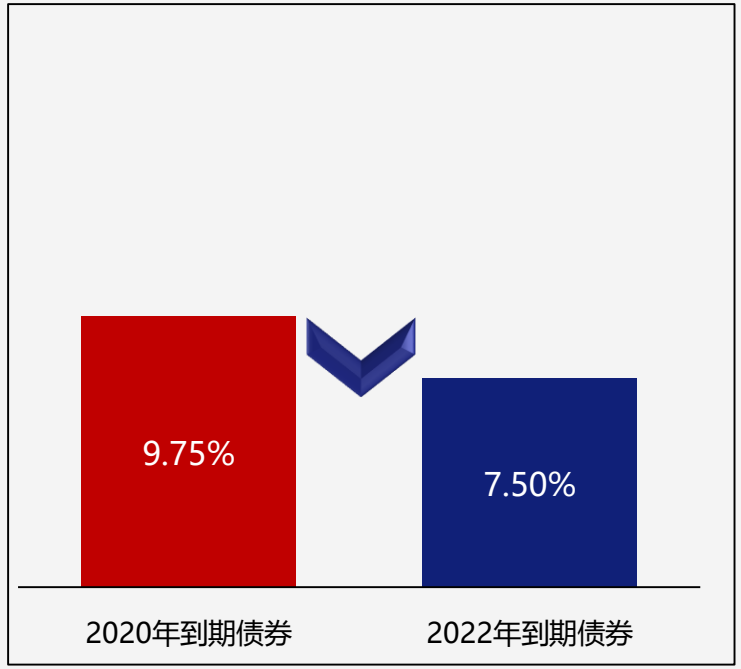


## 回购2020年到期债券

### 2020年到期债券余额

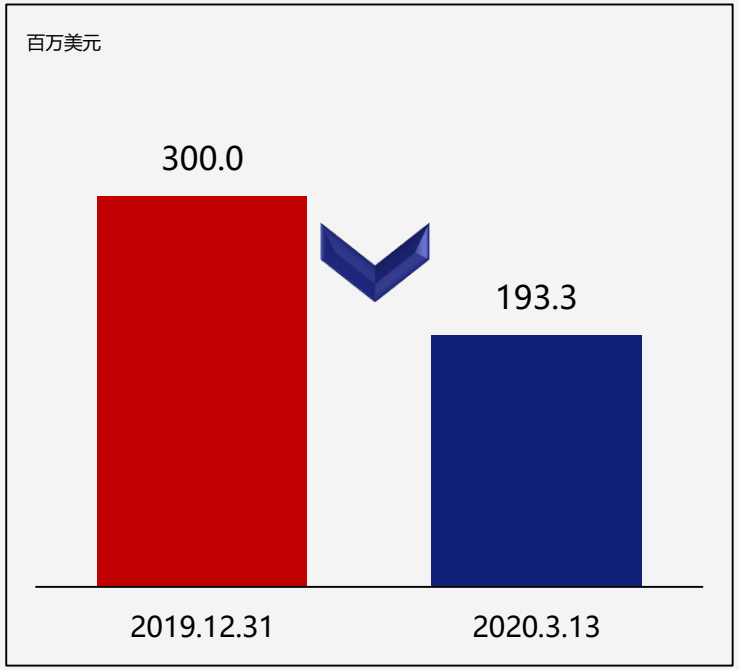

# 成立二十周年，开启新的征程

ANTON 安東

全球领先的
油田技术服务公司

油田管理服务
规模化发展

全球新兴市场具有竞争力的
一体化油田技术公司

1999-2019

成立于
新疆

创业公司

北京影响力·十大企业

ANTON 安東

# 目录


2019业绩回顾

2020展望

问答环节

# 展望2020年

ANTON 安東

01 拥抱挑战，抓住机遇穿越周期

02 变革产品，打造地质与工程相结合的精准服务

03 变革管理，打造以信息和数据驱动的业务平台

04 变革治理，打造以员工持股的全新治理结构

05 着眼长期，实现可持续发展

# 新冠病毒大流行、OPEC+未达成减产协议，石油行业面临严峻挑战

ANTON 安東

## 新冠病毒全球大流行

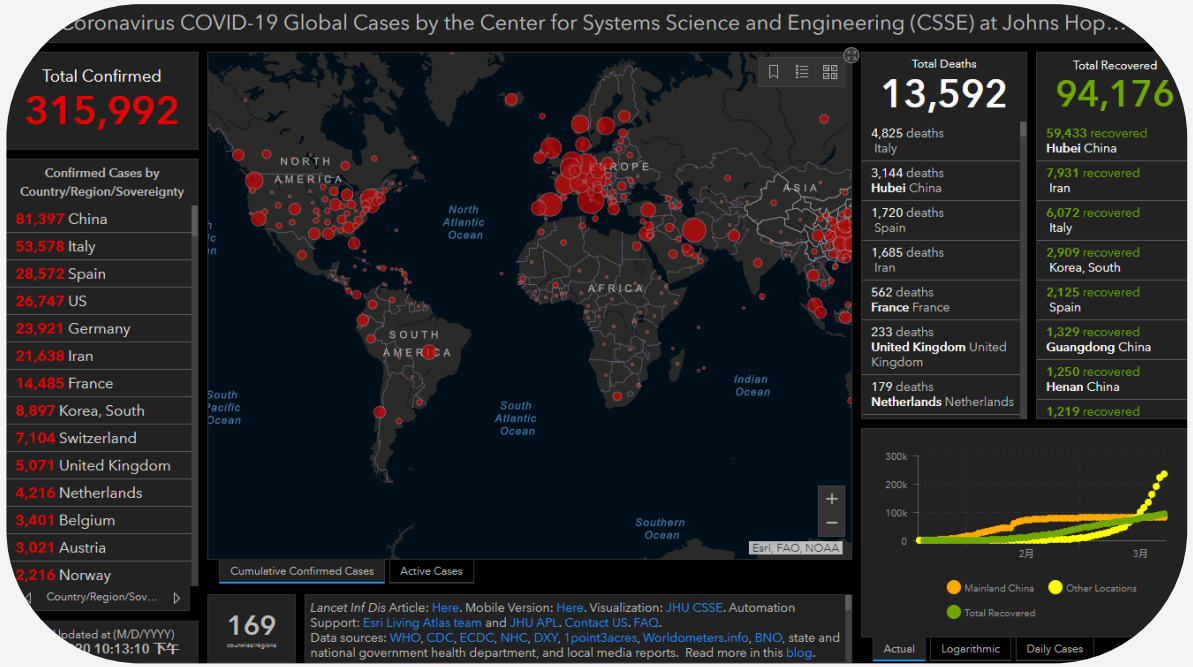


## 2020年布伦特原油价格

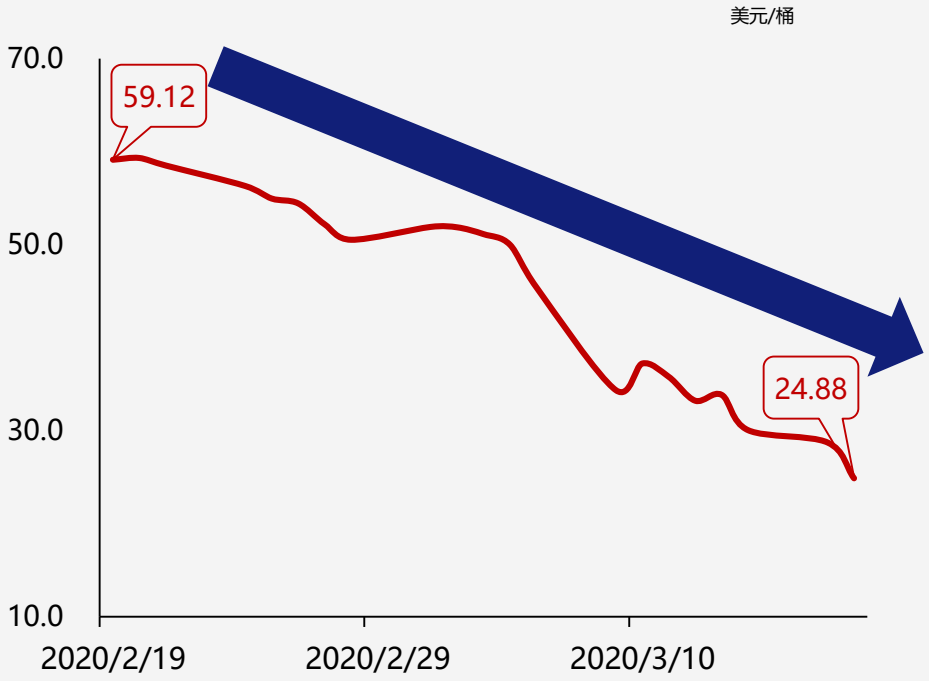


**3月5日，OPEC+未达成减产协议，沙特、俄罗斯相继宣布增产，油价大幅跳水**

*来源：Johns Hopkins 大学官方网站（3月22日数据）*

*来源：彭博社*

# 严格防控、全面复工，减少冲击

ANTON 安東

## 全球员工零感染

- 高标准QHSE管理，严格执行国家和当地政府防控要求
- 通过全球供应系统采购防疫物资，保障员工、家属、合作伙伴和社区

## 全面复工

- 中国，部分项目的效率受到影响，但是由于一季度为作业淡季，因此疫情的影响较小；随着形势好转，已于3月初全面复工
- 海外市场，人员动迁受到各国限制，但现有在产项目人员稳定，保持平稳运行



# 拥抱挑战，抓住重点市场发展机遇

ANTON 安東

## 中国，天然气仍然是油公司的发展重点

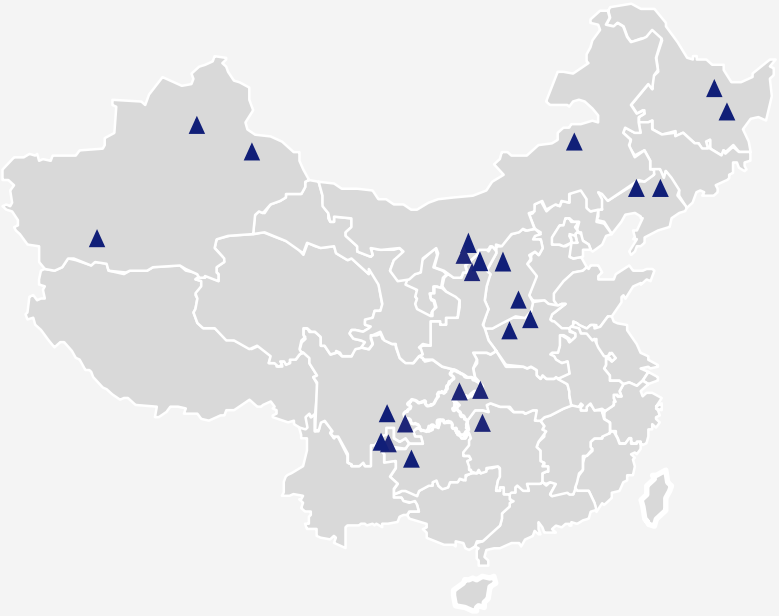

▲ 天然气资源分布

- 发挥技术优势，深耕天然气市场

## 海外，保持产量稳定是新兴市场的国家战略

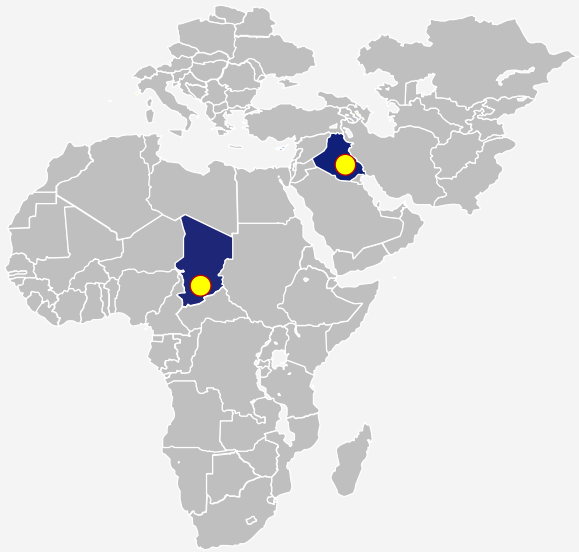

● 油田管理服务项目

- 复制油田管理模式，积极争取油公司的运营开支（OPEX）项目
- 发挥低成本优势，替代国际竞争对手市场份额

# 继续推进以资本回报和现金流为核心的高质量发展战略

ANTON 安東




- 在全球市场全面争取采油产业中的油田管理项目
- 保持钻井产业中的检测、租赁业务在其优势市场的稳健发展
- 优化钻井、完井、采油产业的各条产品线，提升回报和现金流

# 变革产品，地质工程相结合，实现精准服务

ANTON 安東

**地质技术**

地质油藏分析　　找到甜点　　动态跟踪反馈

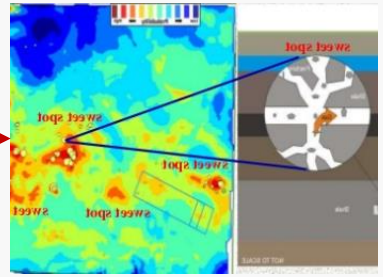

**工程服务**

优化设计　　优化井位部署　　精准工程服务

用更少的投入实现更高的产量

# 变革管理，打造以信息和数据驱动的业务平台

ANTON 安東

# 变革治理，打造以员工持股的全新治理结构

ANTON 安東

**员工持股计划**

- 期权激励计划
- 限制性股票激励计划
- 员工自主投资

| | | |
|---|---|---|
| *以客户为中心* | *艰苦奋斗* | *学习创新* |

*安东核心价值观*

# 建立全新的业务形态

ANTON 安東

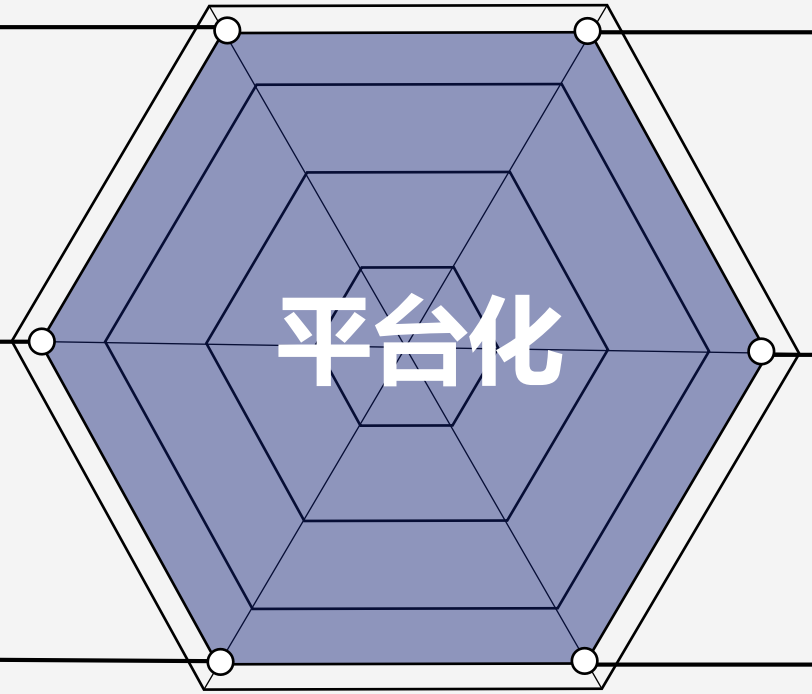


**全过程**

从钻井到完井到采油

**精准化**

地质工程相结合，实现精准开发精准服务

**全配套**

人才、设备、原材料

**信息化**

以信息化、数字化来驱动业务

**一体化**

工程管理一体化，油田管理一体化

**全球化**

产品和业务适应全球油气开发新兴市场

# 着眼长期，实现可持续发展

ANTON 安東

## 环境

- 减少环境资源占用
- 减少生产作业对环境的伤害
- 打造环境友好的业务模式

## 社会

- 打造人才成长发展的平台，促进人才与企业共同发展
- 促进利益相关方发展
- 促进社区进步

## 治理

- 打造适应可持续发展的治理架构

**可持续发展**

人与环境和谐、高效发展的典范

ANTON 安東

# 目录


2019业绩回顾

2020展望

问答环节

ANTON 安東

# 附录

# 附件一：合并利润表

ANTON 安東

| 截至12月31日(人民币百万元) | 2019 | 2018 |
|---|---|---|
| 收入 | **3,589.5** | 2,935.5 |
| 营业成本 | **(2,308,0)** | (1,821.6) |
| 毛利 | **1,281.5** | 1,114.3 |
| 其他收益 | **0.2** | 11.9 |
| 销售费用 | **(193.3)** | (171.2) |
| 管理费用 | **(215.4)** | (197.2) |
| 研究开发费用 | **(51.7)** | (28.0) |
| 营业税金及附加费 | **(14.0)** | (10.3) |
| 经营利润 | **719.6** | 644.3 |
| 财务费用，净额 | **(295.1)** | (297.5) |
| 应占合营企业亏损 | **0.8** | 0.4 |
| 除所得税前利润 | **425.2** | 347.2 |
| 所得税费用 | **(142.3)** | 96.4 |
| 本年度盈利 | **282.4** | 250.7 |
| 本公司权益持有人应占盈利 | **268.6** | 222.4 |
| 非控制性权益 | **13.8** | 28.3 |

# 附件二: 资产负债表

ANTON 安東

| 人民币百万元 | 2019年12月31日 | 2018年12月31日 |
|---|---|---|
| 物业、厂房及设备 | **2,128.7** | 2,255.8 |
| 预付租赁款 | **-** | 75.6 |
| 无形资产 | **260.0** | 252.7 |
| 于合营公司的投资 | **3.8** | 3.0 |
| 其他非流动资产 | **3.4** | 8.4 |
| 递延所得税资产 | **34.6** | 52.1 |
| 存货 | **765.5** | 774.4 |
| 应收贸易账款及应收票据 | **2,200.2** | 1,948.0 |
| 预付款项及其他应收款项 | **648.0** | 438.0 |
| 受限制银行存款 | **368.7** | 330.9 |
| 初始存期超过三个月的定期存款 | **-** | - |
| 现金及现金等价物 | **2,422.9** | 686.6 |
| 资产总计 | **9,506.8** | 7,246.5 |
| 本公司权益持有人应占权益 | **2,902.1** | 2,645.9 |
| 非控制性权益 | **55.5** | 48.7 |
| 权益总计 | **2,957.7** | 2,694.6 |
| 非流动负债 | **2,310.3** | 2,305.2 |
| 流动负债 | **4,238.8** | 2,246.9 |
| 负债总计 | **6,549.1** | 4,552.0 |
| 权益及负债总计 | **9,506.8** | 7,246.6 |

# 附件三：现金流量表

ANTON 安東

| 截至12月31日止 (人民币百万元) | 2019 | 2018 |
|---|---|---|
| 经营活动净流入/(流出)的现金 | **610.3** | 420.0 |
| 投资活动净流出的现金 | **(101.9)** | (98.2) |
| 融资活动净流入的现金 | **1,204.1** | (795.5) |
| 现金及现金等价物增加金额 | **1,712.4** | (473.7) |
| 年初现金及现金等价物 | **686.6** | 1,133.1 |
| 现金及现金等价物汇兑收益 | **23.8** | 27.3 |
| 年末现金及现金等价物 | **2,422.9** | 686.6 |

# 附件四: 产业集群结构

ANTON 安東

## 2019年收入分布

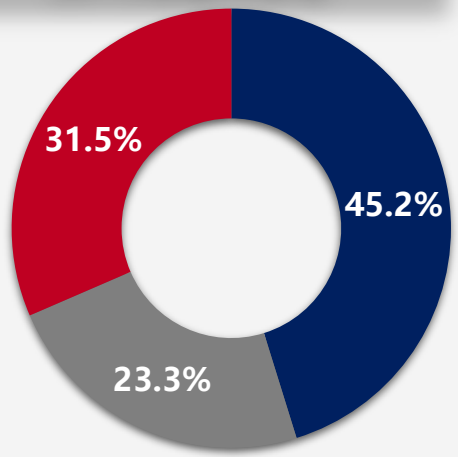


## 2019年EBITDA分布

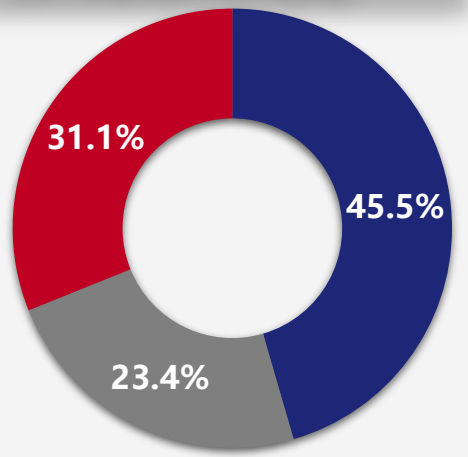


## 2019年EBITDA及EBITDA利润率

(人民币百万元)

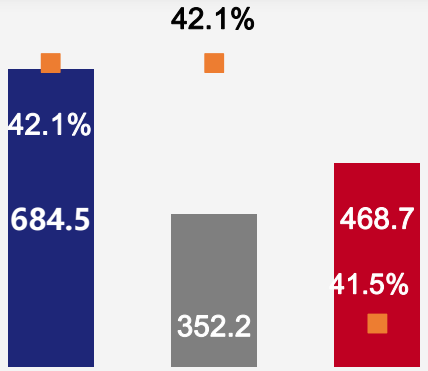


## 2018年收入分布

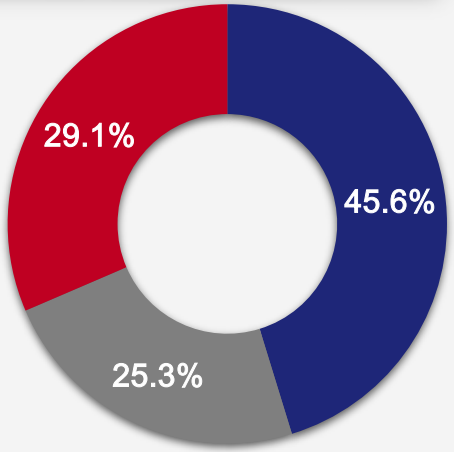


## 2018年EBITDA分布

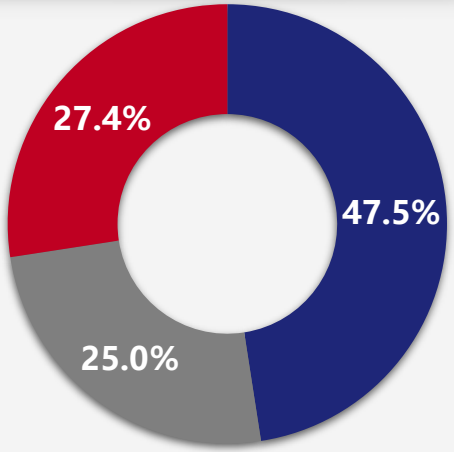


## 2018年EBITDA及EBITDA利润率

(人民币百万元)

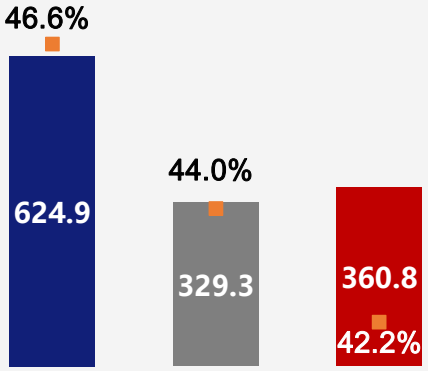


钻井技术集群　完井服务集群　采油服务集群

# 附件五:成本分析

ANTON 安東

| 按功能划分成本/费用 | 2019 | 2018 | 变幅 | 2019 | 2018 | 增长率 |
|---|---|---|---|---|---|---|
| | 占收入比例 | | 百分点 | 人民币百万元 | | % |
| 营业成本 | 64.3 | 62.0% | 2.3% | 2,308.0 | 1,821.6 | 26.7 |
| 销售费用 | 5.4% | 5.8% | -0.4% | 193.3 | 171.2 | 12.9 |
| 管理费用 | 6.0% | 6.7% | -0.7% | 215.4 | 197.2 | 9.2 |
| 研究开发费用 | 1.4% | 1.0% | 0.4% | 51.7 | 28.0 | 84.6 |
| 营业税及附加费 | 0.4% | 0.4% | 0.0% | 13.9 | 10.3 | 35.0 |
| 财务费用 | 8.3% | 10.2% | -1.9% | 298.5 | 300.0 | -0.5 |
| 所得税费用 | 4.0% | 3.3% | 0.7% | 142.8 | 96.4 | 48.1 |

| 按性质划分成本/费用 | 2019 | 2018 | 变幅 | 2019 | 2018 | 增长率 |
|---|---|---|---|---|---|---|
| | 占收入比例 | | 百分点 | 人民币百万元 | | % |
| 材料及服务成本 | 28.1% | 28.5% | -0.4% | 1,010.3 | 835.7 | 20.9 |
| 员工成本 | 21.4% | 19.6% | 1.8% | 768.8 | 576.0 | 33.5 |
| 折旧与摊销 | 9.7% | 10.1% | -0.4% | 346.8 | 298.0 | 16.3 |
| 其他运营开支 | 20.3% | 19.9% | 0.4% | 730.2 | 583.5 | 25.1 |